

FRESAS

ALPHA

CARACTERÍSTICAS DE DESTAQUE










- Facas em aço de boro de qualidade internacional
- Material de aperto de elevada resistência
- Amortecedor de mola regulável
- Caixa de engrenagens robusta
- Pintura eletrostática a pó
- Assegura operações suaves em diferentes tipos de solo
- Facilidade de trabalho em operações inter filas
- Eficaz para a formação de camada de terreno uniforme e lisa pronta para cultivo



SERIES ALPHA

A fresa é uma alfaia secundária usada para a preparação da cama da sementeira ou para misturar a terra com elevada precisão especialmente nas vinhas e pomares

ESPECIFICAÇÕES TÉCNICAS

	 Modelo Nome	 Dimensão (em feet)	 Largura trabalho (mm)	 Caixa velocidades	 Transmissão lateral	 Tipo de Facas	 No. de Facas	 Peso (Kg. Aprox)	 Trator Pot. (HP)
Alfa Series	SL AS5	5	1625	Multi velocidades	Engrenagens	Tipo C & L	36	430	45-55
	SL AS5.5	5.5	1800				36	445	50-60
	SL AS6	6	1880				42	460	60-70
	SL AS7	7	2130				48	490	70-80
	SL AS8	8	2335				54	545	75-85
	SL AS9	9	2820				60	580	70-80
	SL AS10	10	3040				66	650	80-90



TRANSMISSÃO ROBUSTA
2 VELOCIDADES




RETENTOR DE ABA DUPLA DE PROTEÇÃO À TERRA HÚMIDA OU SECA



ROLAMENTOS EM BANHO ÓLEO



CHASSI ESTRUTURAL COM ESPESSURA CHAPA 7 MM



Solis

INTERNATIONAL TRACTORS LIMITED

AGRICORTES®

